

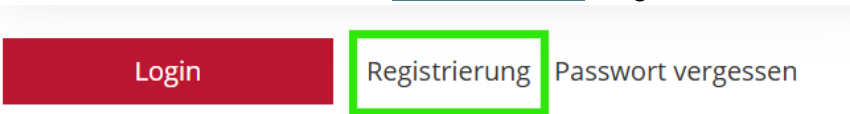
Benutzerhandbuch

Inhalt

1.	Login und Registrierung in der IDW Bibliothek	1
2.	Einlösung des Freischaltcodes	2
3.	Öffnen des AI-Chatbots MAIK	3
4.	Aufbau und Funktionen von MAIK	3
4.1	MAIK – Aufbau	3
4.1.1.	Menüleiste.....	4
4.2	MAIK - Funktionen.....	4
4.2.1.	Historie/Chatverlauf	4
4.2.2.	Prompt stellen und bearbeiten/Chatten	5
4.2.3.	Kopierfunktion	6
4.2.4	Feedbackfunktion	6
4.2.5	Beispielfragen und Hintergrundinformationen	6
4.2.6.	Produktfilter am Chat	6
4.2.7	Defaulteinstellung.....	7
5.	Unterschied globaler MAIK und produktbasierter MAIK	7
6.	Kontaktdaten IDW Verlag	7

1. Login und Registrierung in der IDW Bibliothek

Das AI-Recherchetool kann nur in der IDW Bibliothek genutzt werden und erfordert ein Benutzerkonto. Ein Benutzerkonto kann über [IDW Bibliothek](#) eingerichtet werden. Dafür

 klickt man auf und gelangt auf die Registrierungsseite:

Registrierung

<input type="text" value="Benutzername"/>	<input type="text" value="Nachname"/>
<input data-bbox="279 338 772 376" type="text" value="Frau"/>	<input type="text" value="E-Mail"/>
<input type="text" value="Vorname"/>	<input type="password" value="Passwort"/>
	<input type="password" value="Passwort wiederholen"/>

- ❗ Der Benutzername ist frei wählbar.
- ❗ Beim Passwort ist die Klein- und Großschreibung zu beachten.
- ❗ Mindestanforderungen an ein Passwort: mind. 8 Zeichen. Eine Kombination aus Groß-, Kleinbuchstaben, Sonderzeichen und Ziffern ist empfehlenswert.

☐ Hiermit erkläre ich mich damit einverstanden, unter der oben genannten Adresse / E-Mail-Adresse auch zukünftig über weitere Produkte der IDW Verlag GmbH per Print- oder E-Mail-Newsletter informiert zu werden.
Sie können der Verarbeitung und Nutzung Ihrer Daten für Zwecke der Werbung natürlich jederzeit widersprechen.

Registrieren

Nach Einrichtung des Benutzerkontos und Bestätigung der Registrierung, wird an die hinterlegte E-Mail-Adresse eine Verifizierungsmail versendet, die bestätigt werden muss. Anschließend kann der Login mit den gewählten Benutzerdaten durchgeführt werden.

Willkommen in der IDW Bibliothek

Wenn Sie sich noch nicht registriert haben, führen Sie bitte eine einmalige **Erstregistrierung** durch.

Hinweis: Sie können die Produkte der IDW Bibliothek auch offline in **Windows**, **iOS** oder **Android** nutzen. Installieren Sie hierzu die IDW Bibliothek App aus dem jeweiligen Store. Nach der Installation können Sie sich mit Ihrem Benutzernamen und Passwort zur Nutzung in der App anmelden und die IDW Bibliothek offline nutzen.

Login

<input type="text" value="Benutzername"/>
<input type="password" value="Passwort"/>

Login

[Registrierung](#) [Passwort vergessen](#)

Hinweis: Der Benutzername dient zur Identifizierung des Benutzerkontos und kann deswegen nicht verändert werden. Eine Änderung der E-Mail-Adresse ist möglich.

2. Einlösung des Freischaltcodes

Die Onlineprodukte mit dem AI-Upgrade **MAIK** können in unserem Onlineshop bestellt werden. Nach Bearbeitung der Bestellung befindet sich der Freischaltcode auf der Rechnung oder beiliegend in dem Packet; zur Einlösung des Freischaltcodes wird auf

Produktfreischaltung | Abmelden

geklickt. Der Freischaltcode muss vollständig und mit allen Sonderzeichen eingegeben werden.

Code einlösen

Produkt freischalten

Nach der Produktfreischaltung finden sich in „Meine Bibliothek“ die Produkt mit der Markierung „AI“. Hieran ist zu erkennen, dass das AI Verlagsprodukt genutzt werden kann. Sollten mehrere Produkte eines Themengebietes erworben worden, wie zum Beispiel die Einzelbände der WPH Edition, findet die Markierung für das AI Verlagsprodukt **MAIK** hinter der Gruppenkachel.

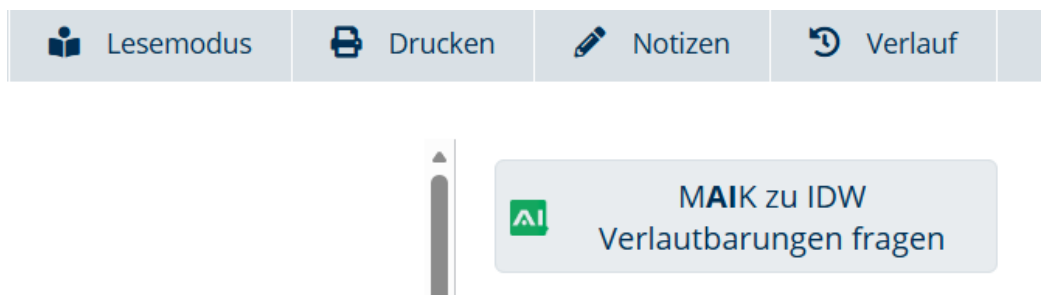
3. Öffnen des AI-Chatbots **MAIK**

Für die Nutzung von **MAIK** muss das freigeschaltete Produkt mit der Markierung „AI“ geöffnet oder auf die AI-Kachel auf der Startseite der IDW Bibliothek geklickt werden.

Meine Bibliothek



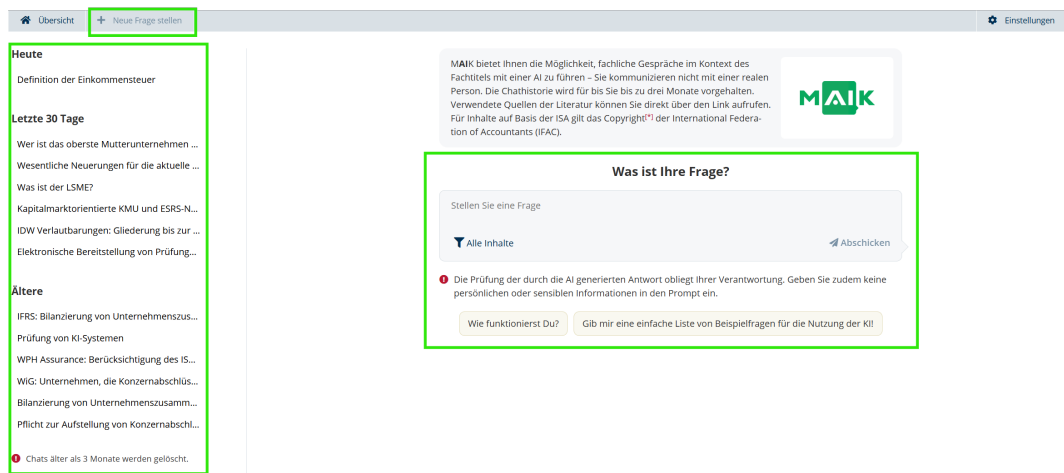
Beim Klicken auf das mit **MAIK** freigeschaltete Produkt, befindet sich der Zugriff auf **MAIK** unterhalb der Menüzeile auf der rechten Seite. Dies setzt Lizenzierung und die vorherige Freischaltung des AI-Upgrades voraus.



4. Aufbau und Funktionen von **MAIK**

4.1 **MAIK** – Aufbau

Der Bereich des AI-Chatbot **MAIK** ist in zwei Hauptbereiche unterteilt: Links der Historienbereich und rechts der Chatbereich. Über den Bereichen befindet sich die Menüleiste.



4.1.1. Menüleiste

- **Übersicht:** Führt zurück auf die Startseite „Meine Bibliothek“ oder in den Themenbereich, z.B. bei der WPH Edition.
- **+ Neue Frage stellen:** Ein neuer Chat mit **MAIK** kann begonnen werden.

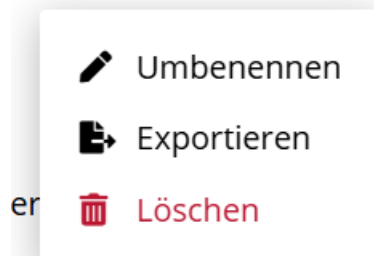
Hinweis: Der bisherige Chat wird automatisch in die Historie / den Chatverlauf übernommen (siehe dazu → 4.1.2 Historie/Chatverlauf).

4.2 MAIK - Funktionen

4.2.1. Historie/Chatverlauf

- Im Menü des jeweiligen Chats in der Historie stehen folgende Funktionen zur Verfügung:

steuer



für die aktuelle ...

- Durch die automatische Chatumbenennung anhand des Initialprompts muss der Chat nicht mehr unbenannt werden. Sollte die Benennung durch nachfolgende Prompts nicht mehr zutreffen, kann der Chat durch den Menüpunkt „Umbenennen“ verändert werden.
- Durch die gemeinsame Abbildung des globalen und produktbasierten **MAIK** in einer Historie, werden Chats, die aus einem bestimmten Produkt gestartet werden, mit dem Produkttitel abgebildet; Chats, die aus dem globalen **MAIK** gestartet werden,

beginnen mit der Chatbezeichnung.

Ältere

IFRS: Bilanzierung von Unternehmenszus...

Prüfung von KI-Systemen

WPH Assurance: Berücksichtigung des IS...

- Der Menüpunkt „Exportieren“ ermöglicht es den gesamten Chat als doc-Datei zu exportieren. Die Quellen sind durch Hyperlinks weiterhin mit der IDW Bibliothek verbunden. Zusätzlich befindet sich am Ende des Dokuments ein Copyright sowie ein Hinweis zur Richtigkeit der Antwort.
- Alle Chats der letzten drei Monate werden automatisch für in der Historie vorgehalten. Die Einteilung der Chats erfolgt in die vier Zeitbereiche: Heute, Gestern, Letzte 30 Tage, Älter.
- Chats, welche älter als 3 Monate sind, werden systemseitig automatisch gelöscht. Alternativ kann ein Chat durch den Menüpunkt „Löschen“ vorzeitig entsorgt werden.
- Chats, welche sich in der Historie befinden, können durch Anklicken wieder aktiviert und im Chat weiter genutzt werden (inkl. Fortführung des Chats). Falls eine


Was ist Ihre Frage?

Stellen Sie eine Frage zu IDW Verlautbarungen

 Abschicken


Weiterbearbeitung erfolgt, wird dieser Chat zu einem aktuellen Chat.

4.2.2. Prompt stellen und bearbeiten/Chatten

- Ein Prompt kann im Eingabefeld eingeben und durch Anklicken von  **Abschicken** bzw. Drücken der Taste „Enter“ abgeschickt werden. Die Antwort zum gestellten Prompt baut sich auf.
- In der Antwort als Fußnoten dargestellt und konsolidiert unterhalb der Antwort, sind die Quellverweise gelistet. Wenn auf einen Quellnachweis geklickt wird, erfolgt der Sprung zum entsprechenden Textabschnitt. Durch ein Klicken auf **MAIK** auf der rechten Seite gelangt man zurück in den Chatbereich. Der begonnene Chat befindet sich in der Historie und kann durch Anklicken fortführen.




Frage bearbeiten
Konzernabsch



- Eingestellter Prompt kann über den Button  bearbeitet oder nachjustiert werden, um eine genauere Rückmeldung zu erhalten.

Hinweis: Die Bearbeitung des Prompts hat zur Folge, dass die gegebene Antwort, sowie der nachfolgende Chat gelöscht werden.

4.2.3. Kopierfunktion

- Unterhalb des Chatverlaufs können Sie die Antwort über  in einen beliebigen Texteditor kopieren. Die Quellen sind durch Hyperlinks weiterhin mit der IDW Bibliothek verbunden. Zusätzlich befindet sich am Ende des Dokuments ein Copyright sowie ein Hinweis zur Richtigkeit der Antwort.

4.2.4 Feedbackfunktion

- Bei der aktuellen Antwort kann per „Daumen hoch“/„Daumen runter“   der Chat beurteilt werden. Sollten Sie den Chat mit einem „Daumen runter“ bewertet haben, haben Sie die Möglichkeit ein Feedback dazu abzusenden. Hierzu wird Ihnen ein separates Eingabefeld angezeigt. Die Abgabe eines Feedbacks ist freiwillig.

4.2.5 Beispielfragen und Hintergrundinformationen

- Falls Sie ein paar Hintergrundinformationen zum AI-Chatbot oder Beispielfragen wünschen, können Sie auf die entsprechenden Felder unterhalb des Chatbereichs klicken:

Wie funktionierst Du?

Gib mir eine einfache Liste von Beispielfragen für die Nutzung der KI!

4.2.6. Produktfilter am Chat


- Im Eingabefeld wird angezeigt, wie viele Produkte, zur Beantwortung des Prompts genutzt werden:

Was ist Ihre Frage?

Stellen Sie eine Frage

 Alle Inhalte

 Abschicken

 Die Prüfung der durch die AI generierten Antwort obliegt Ihrer Verantwortung. Geben Sie zudem keine persönlichen oder sensiblen Informationen in den Prompt ein.

- Beim Klicken auf den Filter kann für den expliziten Chat eingestellt werden, welche Produkte genutzt werden sollen. Hierfür öffnet sich ein Menü:

 Alle Inhalte

Alle auswählen

- ☒ IDW Verlautbarungen
- ☒ WPH Edition WP Handbuch
- ☒ WPH Edition Sanierung und Insolvenz
- ☒ WPH Edition Assurance
- ☒ WPH Edition Versicherungsunternehmen
- ☒ WPH Edition Bewertung und Transaktionsberatung

Über „Alle auswählen“ bzw. „Alle abwählen“ können alle mit **MAIK**-lizenzierten

Produkte direkt verarbeitet werden. Sollen nur einzelne Produkt nicht genutzt werden, können diese weggehakt werden.

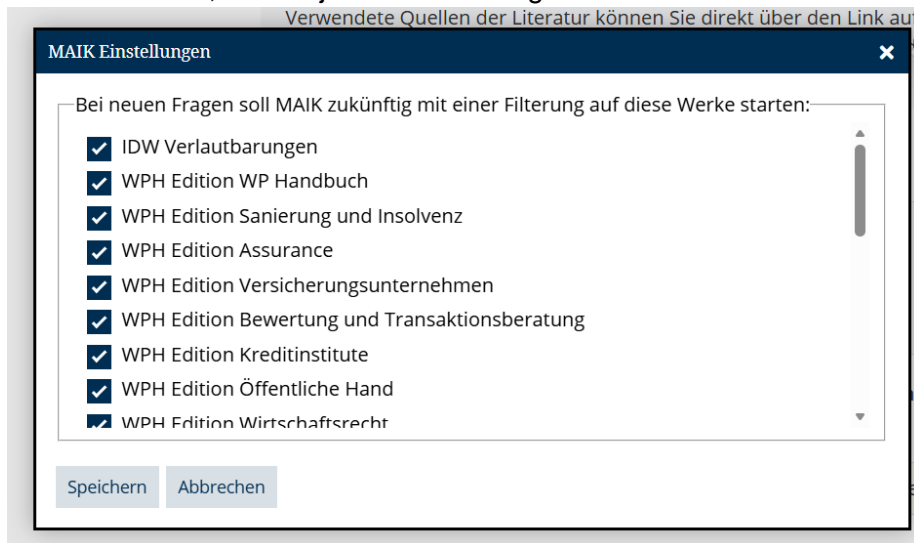
- Die Filtereinstellung wird zurückgesetzt, sobald ein neuer Chat gestartet wird.

4.2.7 Defaulteinstellung

- Für **MAIK** können lizenzierte Produkt als Default eingestellt werden und prioritär genutzt werden. Hierfür wurde ein Einstellungsbereich innerhalb von **MAIK** eingerichtet:



Sobald dieser angeklickt wird, öffnet sich ein Fenster, wo die Produkte ausgewählt werden können, die bei jeder neuen Frage verwendet werden soll:



Die Einstellung speichern und die Defaulteinstellung greift sofort.

- Für den jeweiligen Chat kann die Defaulteinstellung überschrieben werden, wenn der Produktfilter angepasst werden.

5. Unterschied globaler **MAIK** und produktbasierter **MAIK**

MAIK kann innerhalb der IDW Bibliothek als globale Lösung genutzt werden, die auf alle mit **MAIK**-lizenzierten Produkte zur Beantwortung des Prompts zugreift. Der globale **MAIK** findet sich als eigene Kachel auf der Startseite der IDW Bibliothek. Parallel kann **MAIK** weiterhin produktbasiert genutzt werden und findet sich, wie oben beschrieben, innerhalb des Produktes. Hier nutzt **MAIK** nur das Produkt als Datenbasis. Beide Varianten können innerhalb der Historie unterschieden werden (siehe dazu → 4.2.1 Historie/Chatverlauf).

6. Kontaktdaten IDW Verlag

Fragen zum Abonnement, Erwerb oder Upgrade an:

IDW Verlag GmbH
Kundenservice
Fon +49 (0)211/4561-222
kundenservice@idw-verlag.de

Anregungen, Hinweise und Wünsche gerne per Mail an: meinung@idw.de

Fragen zum Produkt, zum Lizenzmodell oder zu den Funktionen an:

Barbara Schuler

Fon +49 (0)211/4561-132

barbara.schuler@idw.de